

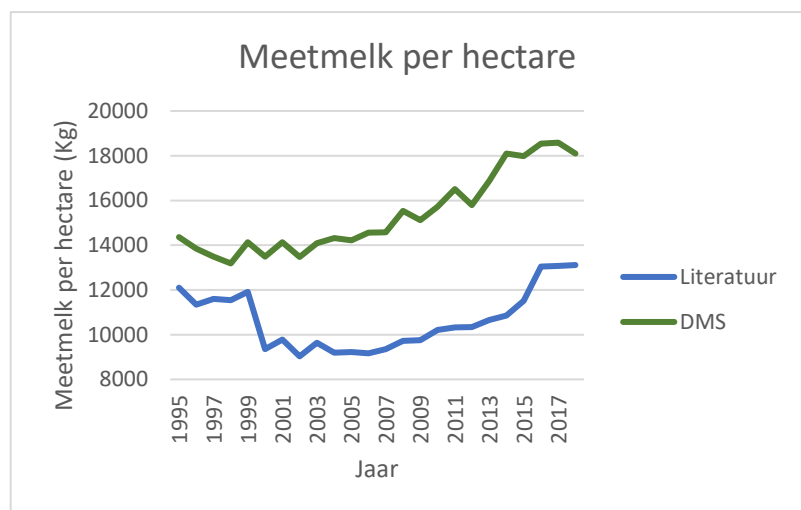
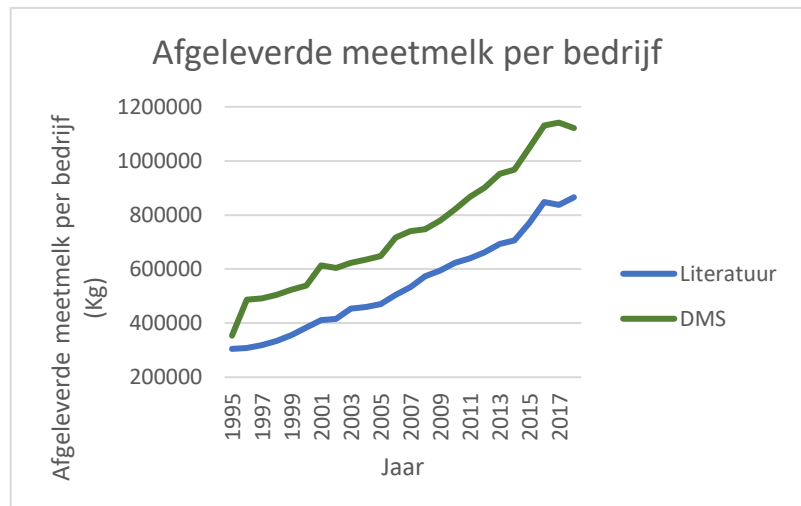
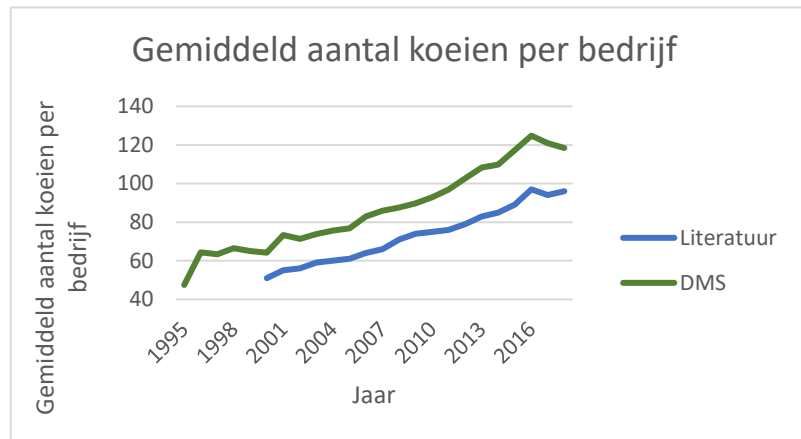
Wat is de meerwaarde van deelname aan studiegroepen?

Onderzoek naar het resultatenverloop van melkveebedrijven die deelnemen aan de studiegroep(en) van Dirksen Management Support.

Dit artikel is geschreven ter afronding van de opleiding Dier en veehouderij aan het van Hall Larenstein, in het kader van het afstudeeronderzoek en in opdracht van DMS.

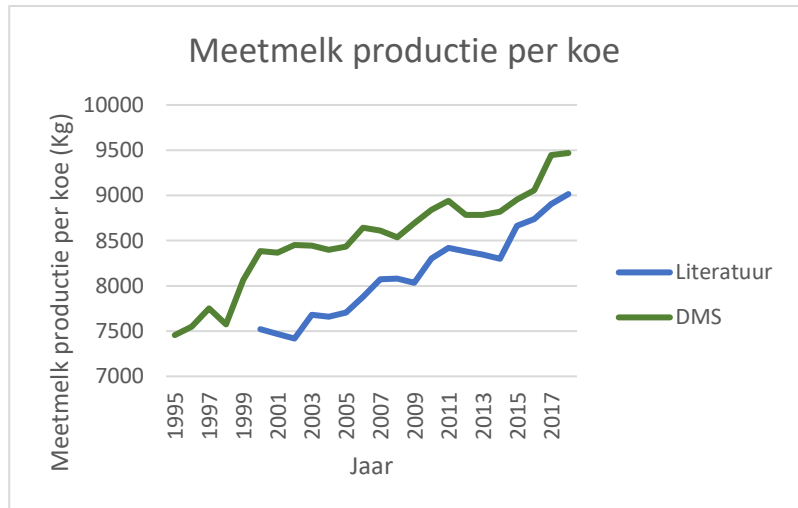
Sinds 1988 worden er studiegroepen voor melkveehouders begeleid vanuit DMS. DMS heeft als motto: 'Alleen ben je sneller, samen kom je verder'. DMS organiseert in de winterperiode studiegroepen voor melkveehouders. Tijdens deze bijeenkomsten behandelen we alle de data die een melkveebedrijf produceert. Deelname aan studiegroep(en) kan resulteren in meer kennis van de technische en financiële kengetallen, waardoor een veehouder gericht zou kunnen sturen op het bedrijf. Dit zou kunnen leiden tot een betere en duurzame bedrijfsvoering. Maar doen de boeren die deelnemen aan studiegroepen bij DMS het eigenlijk "beter" dan het Nederlands gemiddelde?

In dit onderzoek is gekeken naar beschikbare kengetallen die representatief zijn als Nederlands gemiddelde binnen de melkveehouderij. Deze gemiddelden zijn gebruikt als vergelijkingsbasis met de data van DMS. Voor er dieper ingegaan wordt op een aantal kengetallen is algemeen opvallend dat in de loop der jaren er steeds minder melkveebedrijven zijn, maar dat de melkveebedrijven wel groter zijn geworden. Er wordt steeds beter en bewuster gekeken naar de gezondheid van het dier, wat resulteert in onder andere een daling van het ureumgehalte en het tankcelgetal.



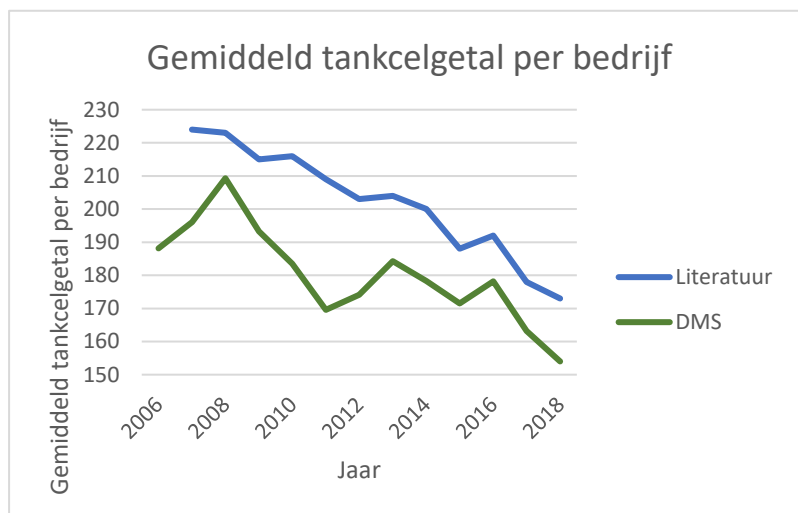
Meetmelk productie per koe

In de grafiek hiernaast is te zien dat de hoeveelheid meetmelk productie per koe over de jaren heen gestegen is voor zowel de deelnemers van DMS als voor het landelijk gemiddelde. Dat kan liggen aan de hoeveelheid productie per koe of betere gehalten vet en eiwit in de melk. De deelnemers van DMS laten hier zien dat de koeien meer meetmelk produceren dan het landelijk gemiddelde.



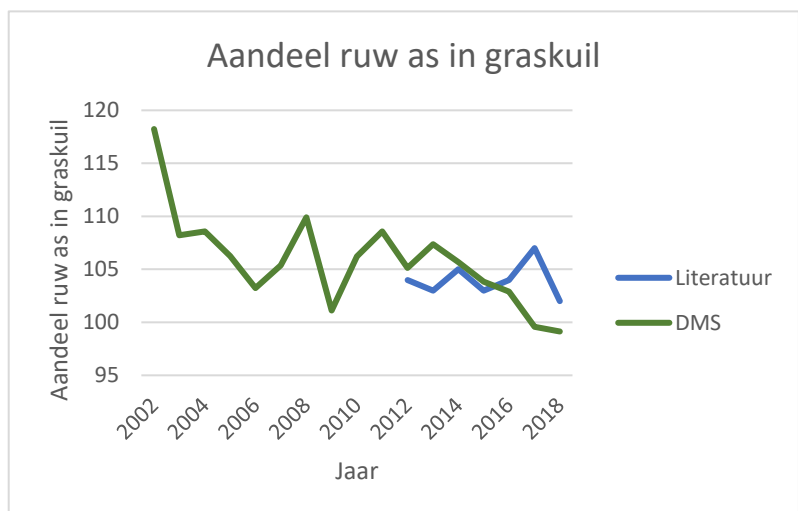
Tankcelgetal

Niet enkel de productie van het dier, maar ook de gezondheid, zijn een goede afspiegeling van goed management op het bedrijf. In deze grafiek is door middel van het tankcelgetal te zien dat zowel de literatuur als de deelnemers van DMS verbeteren op diergezondheid. De deelnemers van DMS dalen zelfs wat meer dan het Nederlands gemiddelde.



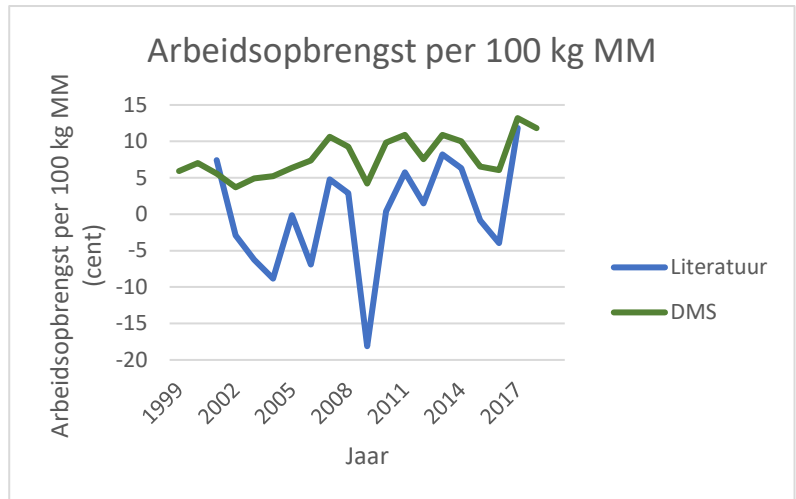
Aandeel ruw as in graskuil

Goede diergezondheid en een hoge productie per dier zijn belangrijk. Deze gezondheid en productie zijn een direct gevolg van bijvoorbeeld goed voer. Door verbeterde technieken en goed afstellen van de machines kan, zoals hiernaast te zien is, het aandeel ruw as in de graskuil aanzienlijk verlagen. Over het algemeen daalt het aandeel ruw as van deelnemers van DMS flink. De enkele pieken en dalen die te zien zijn, zijn voornamelijk weersafhankelijk.



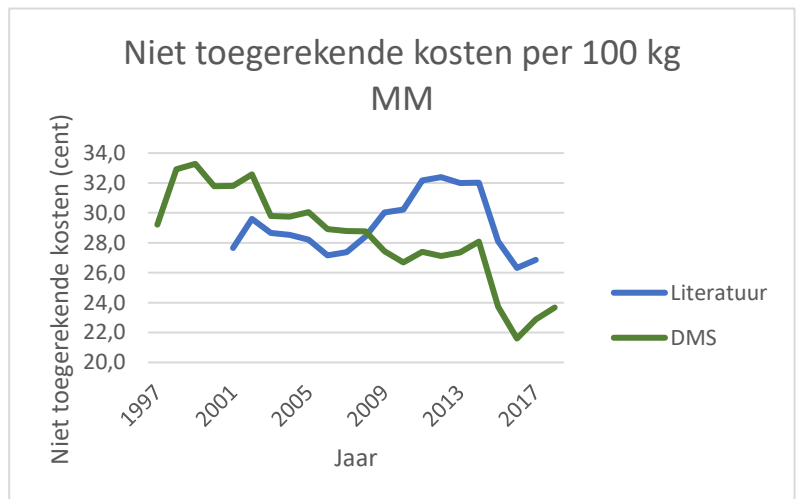
Arbeidsopbrengst

Financieel gezien is de totale uitbetaling voor de melk gestegen. Dit is een positieve vooruitgang, al is de prijs van krachtvoer meegestegen, dus zou verwacht kunnen worden dat het bedrijfsresultaat er niet veel op vooruit zal gaan. Echter zien we in de grafiek hiernaast dat er wel een stijgende trend zit in de arbeidsopbrengsten. Waar het landelijk gemiddelde een flinke daling toont in 2009, is die daling zeker niet zo sterk bij de deelnemers van DMS. Dit laat zien dat de deelnemers van DMS beter bestand zijn tegen financiële dalingen dan het landelijk gemiddelde. Stel, je hebt een gemiddeld bedrijf van 1 miljoen kg melk. Een verschil van 5 cent levert een opbrengst van €50.000 meer op gedurende vele jaren. Een investering in studiegroepen kan, zoals te zien is aan de hand van de grafiek hierboven, dus zeker rendabel zijn.



Niet toegerekende kosten

Als laatste is de grafiek van 'niet toegerekende kosten' nog mooi om te zien. Onder de 'niet toegerekende kosten per 100 kg meetmelk' vallen de niet toegerekende kosten inclusief afschrijvingen. De fikse daling in 2015 valt te verklaren door het afschaffen van het melkquotum. Hierdoor zijn de afschrijvingen aanzienlijk gedaald en dus ook de niet toegerekende kosten. Ook hier is weer te zien dat de deelnemers van DMS een sterkere daling vertonen dan het Nederlands gemiddelde.



Conclusie

Uit de analyse van deze kengetallen komt naar voren dat op diverse punten de deelnemers van de studiegroepen beter scoren dan het landelijk gemiddelde. Dit geldt voor zowel de technische getallen rondom het koe-management, als voor de technische resultaten die worden behaald met ruwvoerteelt. De combinatie van deze en andere factoren laten zien dat hierdoor de financiële resultaten ook beter zijn, op de bedrijven die meedoen aan studiegroepen, ten opzichte van het landelijk gemiddelde. Het bespreken van en discussiëren over cijfers in studiegroep verband laat een algemeen positief effect zien op de resultaten van het bedrijf.